

Yealink IP Telefonlar

Microsoft Teams Edition



SIP-T55A
Microsoft Teams



SIP-T56A
Microsoft Teams



SIP-T58A
Microsoft Teams

Microsoft & Yealink

• Teams'i ofiste daha verimli kullanmak için Yealink IP Telefonları



Bugün işyerleri değişti. İnsanların çalışma biçimleri daha esnek ve dinamik hale geldi, bu nedenle iş iletişimlerini ve işbirliklerini geliştirmek için doğru teknolojileri gerektiriyor. Microsoft ile çalışarak ve piyasadaki Microsoft Teams için Teams sertifikalı masa telefonları sağlayan ilk şirket olan Yealink, her tür profesyonelin her zaman, her yerde sevdikleri şekilde çalışmasına olanak tanıyan eksiksiz bir cihaz çözümleri yelpazesi oluşturur.



Microsoft Teams için Yealink cihaz çözümleri arasında MVC serisi, işbirliği çubuğu, konferans telefonları, masa telefonları, hoparlörler ve toplantı odalarında, ofiste ve hareket halindeyken kullanılabilen kulaklıklar bulunur.

Teams uyumlu Yealink cihazlar, Optima HD Ses, Yealink Noise Proof Teknolojisi ve tam çift yönlü hoparlörler ile kullanıcılara üstün ses deneyimi yaşatır.



Bir toplantıya katılmak için tek dokunuşla birlikte birinci sınıf video ve ses deneyimi sağlanır. Tutarlı bir Teams kullanıcı deneyimi sağlamak için, ürünler Teams için üretilmiştir ve yerleşik AI (yapay zeka) teknolojisi ile tasarlanmıştır, bu nedenle tek yapmanız gereken Cortana for Teams'i etkinleştirmek için tek bir dokunuştur.





T55A



T56A



T58A

T55A Teams Masaüstü Telefon

- 4.3 inc (480 x 272) dokunmatik ekran
- Optimal HD ses kalitesi
- Yealink Gürültü Filtreleme Teknolojisi
- Android OS
- Microsoft Teams kullanıcı arayüzü
- 1 x USB 2.0 (USB kulaklık ve Bluetooth adaptör)
- Opsiyonel: Bluetooth kulaklık için BT41 USB Dongle
- Opsiyonel: Wi-Fi için WF50 USB Dongle
- 2 x Gigabit Ethernet, PoE desteği
- Full-duplex hands-free speakerphone with AEC
- Microsoft/Yealink/Unify Square Cihaz Yönetimi Platformu



Daha geniş ekran boyutu sizin için önemliyse T56A modelini tercih etmelisiniz.

T55A Teams Masaüstü Telefon Donanımsal Özellikler

1. Güç LED Göstergesi Çağrı durumlarını gösterir:

- Gelen bir çağrıyı alırken hızlı yanıp söner.
- Sesli mesaj alırken yavaşça yanıp söner.

2. Dokunmatik Ekran (480 x 272) kapasitif dokunmatik ekran, öğeleri seçmek için dokununuz ve menülerde gezinmek.

3. Kulaklık Tuşu Kulaklıklılı mikrofon setini açar veya kapatır. LED göstergesi yeşil renkte yandığında kulaklık etkin olmaktadır.

4. Mute Tuşu Mikrofonu açar veya kapatır. LED göstergesi kırmızı renkte yandığında sessiz özelliği etkinleştirildi.

5. Hoparlör Tuşu Hoparlör (eller serbest) modunu değiştirir veya değiştirmez. LED göstergesi hoparlör etkinleştirildiğinde yeşil yanar.

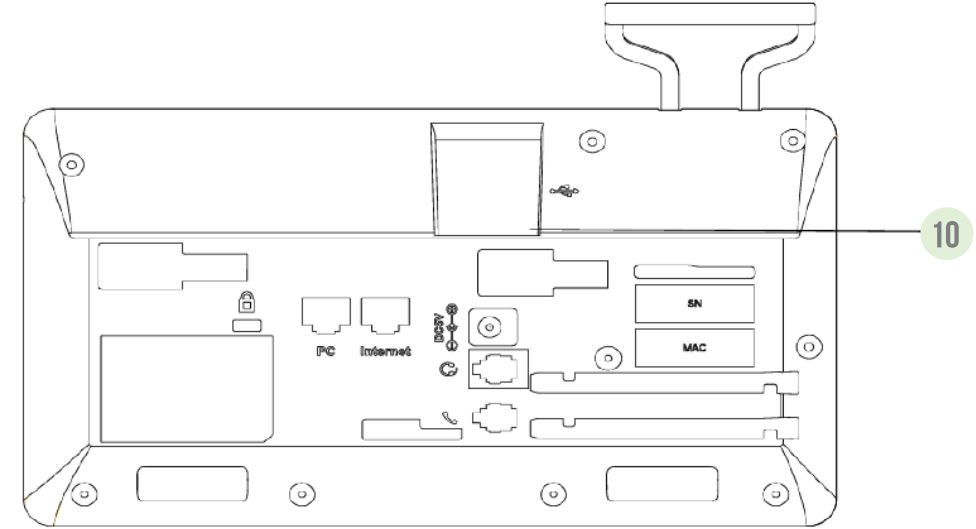
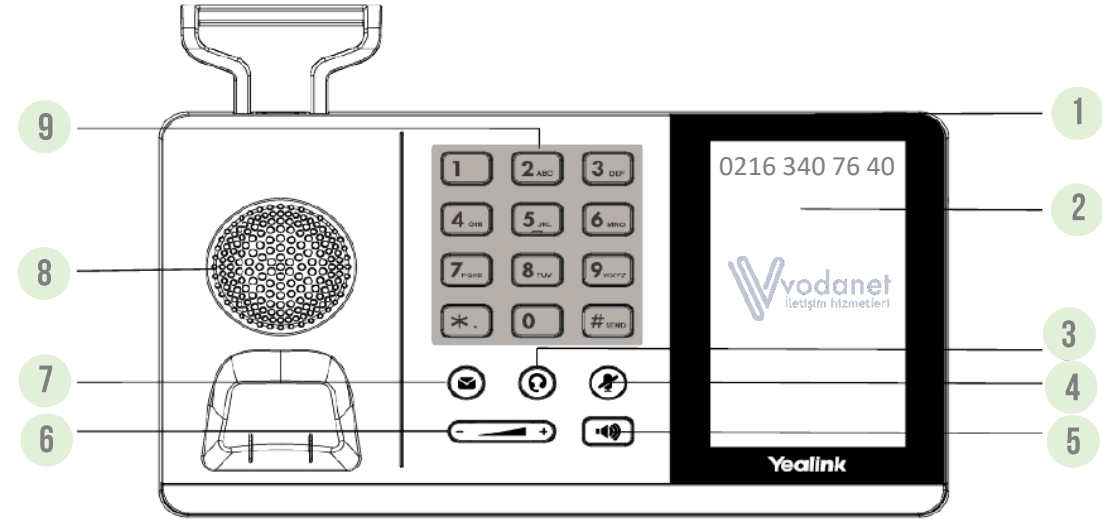
6. Ses Seviyesi Tuşu Ahizenin, kulaklığın, hoparlörün, zil sesinin veya ortamın ses seviyesini ayarlayın.

7. Mesaj Tuşu Sesli mesajlarınıza erişir.

8. Hoparlör Telefonda ahizesiz kullanım seçtiğinizde hoparlörden ses duyabilirsiniz.

9. Tuş Takımı Tuşları Sayı, harf ve özel karakterler girmenizi sağlar.

10. USB2.0 Bağlantı Noktası İsteğe bağlı bir USB flash sürücünün gelecekteki bağlantısına hazır hale gelir.



T56A Teams Masaüstü Telefon

- 7 inc (1024 x 600) dokunmatik ekran
- Optimal HD ses kalitesi
- Yealink Gürültü Filtreleme Teknolojisi
- Android OS
- Microsoft Teams kullanıcı arayüzü
- 1x USB 2.0 (USB kulaklık ve Bluetooth adaptör)
- 2 x Gigabit Ethernet, PoE desteği
- Opsiyonel: Bluetooth kulaklık için BT41 USB Dongle
- Opsiyonel: Wi-Fi için WF50 USB Dongle
- Full-duplex hands-free speakerphone with AEC
- Microsoft/Yealink/Unify Square Cihaz Yönetimi Platformu



Entegre Bluetooth ve Wi-Fi sizin için önemliyse T58A modelini tercih etmelisiniz.

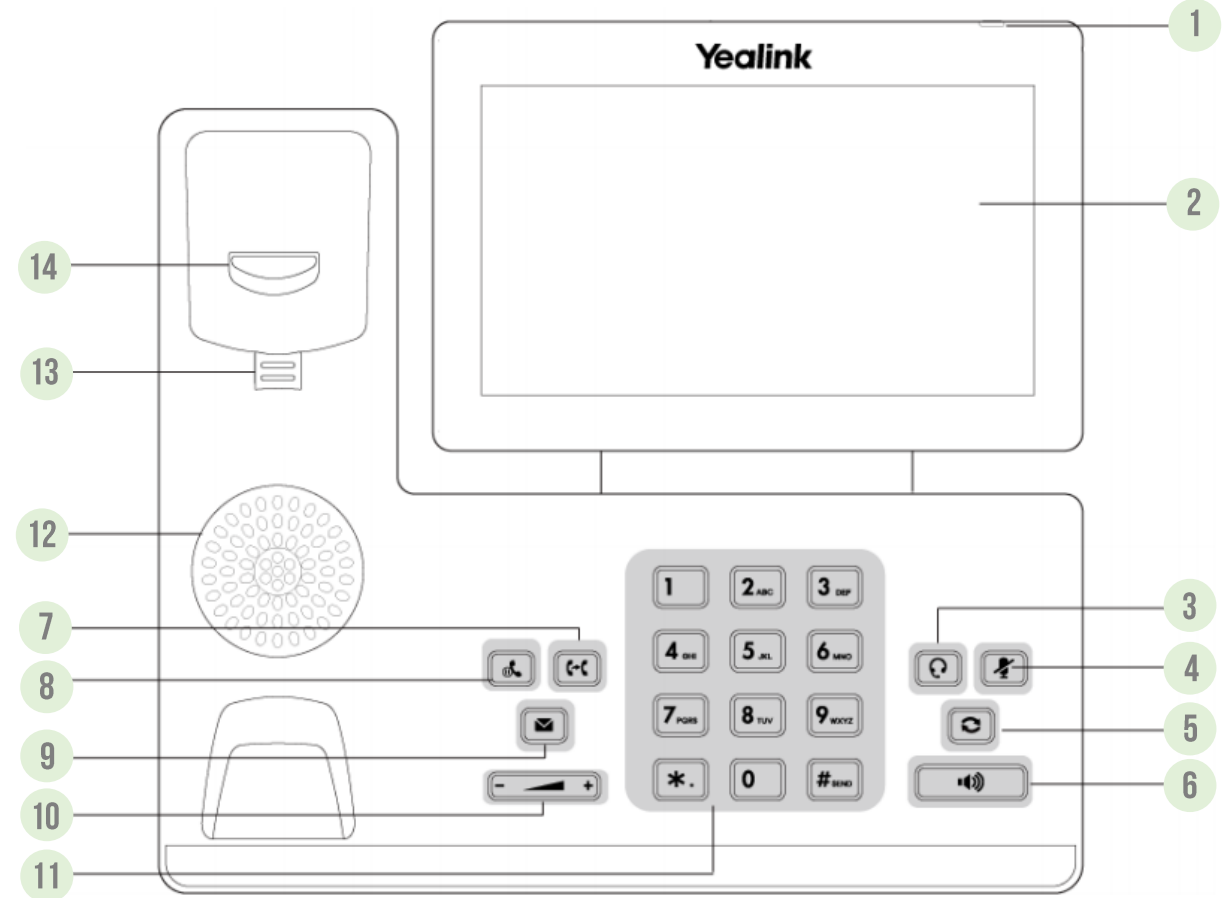
T58A Teams Masaüstü Telefon

- 7 inc (1024 x 600) dokunmatik ekran
- Optimal HD ses kalitesi
- Yealink Gürültü Filtreleme Teknolojisi
- Android OS
- Microsoft Teams kullanıcı arayüzü
- 2x USB 2.0 (USB kulaklık desteği)
- 2 x Gigabit Ethernet, PoE desteği
- Entegre Bluetooth (Bluetooth kulaklık desteği)
- Entegre Wi-Fi
- Full-duplex hands-free speakerphone with AEC
- Microsoft/Yealink/Unify Square Cihaz Yönetimi Platformu



T56A&T58A Teams Masaüstü Telefon Donanımsal Özellikler

1. **Güç LED Göstergesi** Arama durumunu, mesaj durumunu ve telefonun sistem durumunu gösterir.
2. **Dokunmatik Ekran** 7 inç (1024 x 600) kapasitif (5 puan) dokunmatik ekran. Ekran öğelerini seçmek ve vurgulamak için dokunun.
3. **Kulaklık Tuşu** Kulaklıklı mikrofon setini açar veya kapatır. Kulaklıklı mikrofon seti etkinleştirildiğinde LED göstergesi yeşil yanar.
4. **Mute Tuşu** Mikrofonu açar veya kapatır. Sessiz özelliği etkinleştirildiğinde LED göstergesi kırmızı yanar.
5. **Redial Tuşu** Önceden aranan bir numarayı tekrar arar.
6. **Hoparlör Tuşu** Hoparlör (eller serbest) modunu değiştirir veya değiştirmez. Hoparlör etkinleştirildiğinde LED göstergesi yeşil yanar.
7. **Transfer Tuşu** Bir çağrıyı aktarır
8. **Bekletme Tuşu** Bir aramayı beklemeye alır veya bekletilen bir aramayı sürdürür.
9. **Mesaj Tuşu** Sesli mesajlarınıza erişir.
10. **Ses Seviyesi Tuşu** Ahizenin, kulaklığın, hoparlörün, zil sesinin veya ortamın ses seviyesini ayarlayın.
11. **Tuş Takımı Tuşları** Sayı, harf ve özel karakterler girmenizi sağlar.
12. **Hoparlör** Tuşa duyarlı uygulamalarda rakamları ve özel karakterleri girin.
13. **Ahize Duvara Montaj Aparatı** Telefon dikey olarak monte edildiğinde ahizeyi ahize yuvasına sabitler.
14. **Hookswitch** Telefonu telefon hattına bağlar veya bağlantısını keser. Bir kullanıcı bir çevir sesi almak için ahizeyi şarj ünitesinden kaldırdığında hookswitch otomatik olarak etkinleştirilir.

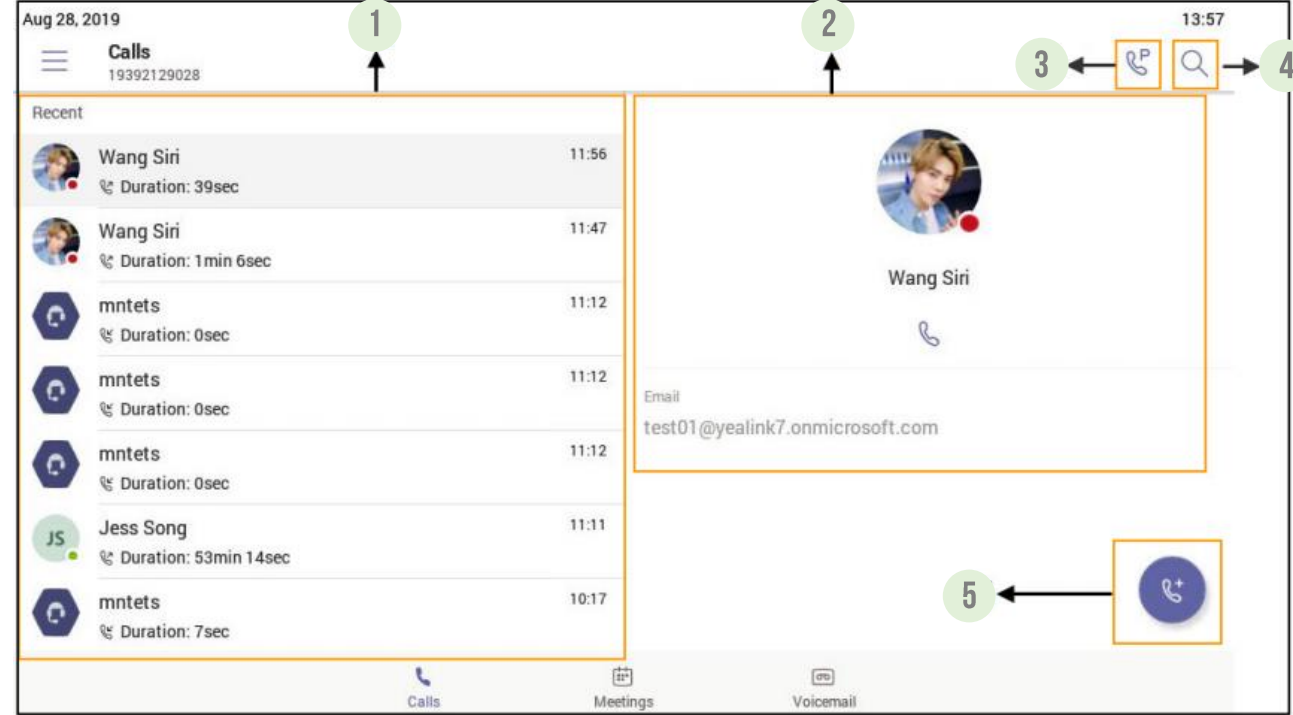


- Aşağıdaki ekranlara kolayca erişmek için dokunmatik ekranın altındaki menü çubuğunda gezinebilirsiniz.

Çağrı Ekranı



Telefon görüşmesi başlatıldıktan sonra “Calls” çağrı ekranı görüntülenir. Geçmiş girişinden bir çağrı yapabilir veya çağrılar ekranından iletişim bilgilerini görüntüleyebilirsiniz.

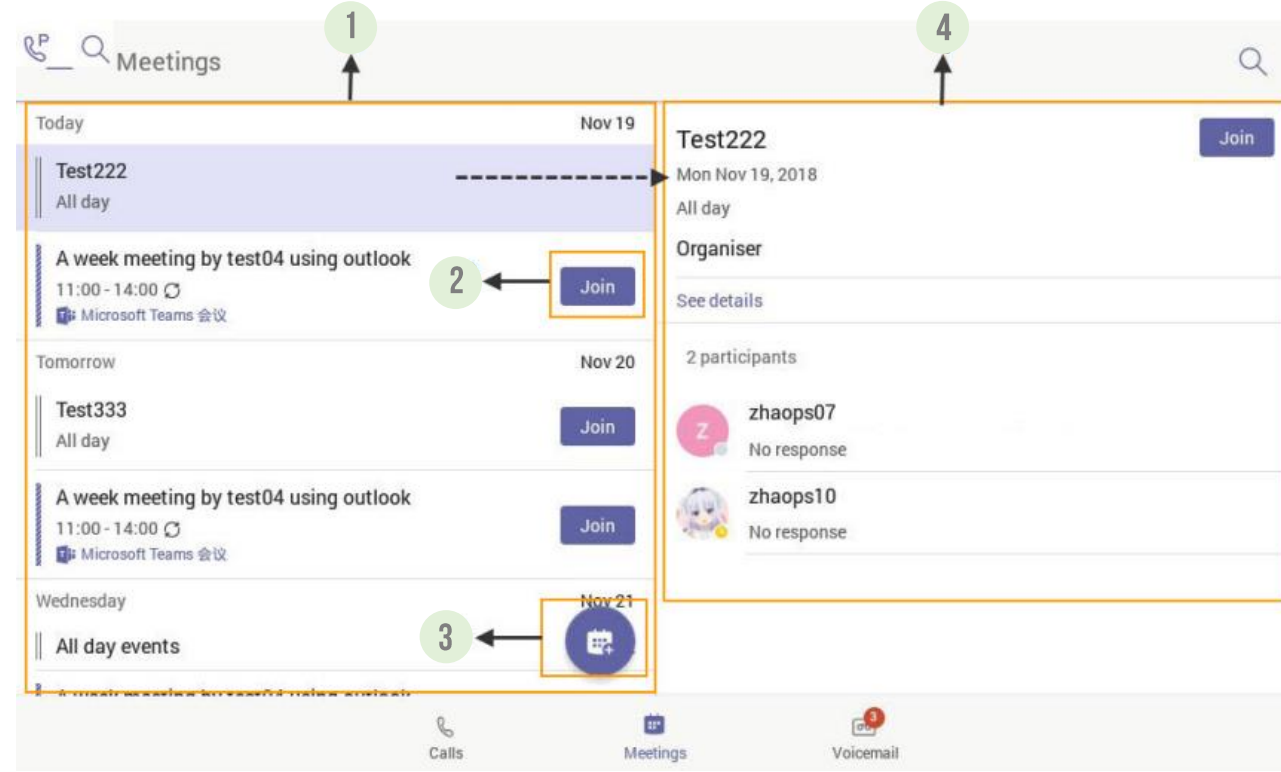
1. Çağrı Geçmişi Gelen, giden ve cevapsız çağrıları görüntüler
2. Çalıştırma Seçenekleri
 - Kişinin ayrıntılı bilgilerini görüntüleyin.
 - Kişiyi aramak için dokunun. 📞
3. Park tuşu Park edilmiş bir çağrıyı almak için dokunun. 📞
4. Arama Tuşu (Search) Bir kişiyi aramak için hafifçe dokunun. 🔍
5. Çağrı tuşu Çağrı başlatmak için dokunmanız yeterli. 📞



Toplantı Ekranı

Toplantılara katılmak veya toplantıları organize etmek için “Meetings” Toplantılar ekranına erişebilirsiniz.

1. **Planlanmış toplantı listesi** Teams sunucusundan veya Outlook üzerinden Teams telefonunda zamanlanmış olan konferans görüşmelerin tümünü görüntüleyebilirsiniz.
2. **Toplantıya katılma tuşu** Zamanlanmış konferans görüşmeye katılmak için dokununuz. 
3. **Toplantı oluşturmak** Bir toplantı planlamak için dokununuz. 
4. **Toplantı ayrıntıları** Toplantı detaylarını görüntülemek için ilgili zamanlanmış toplantıya dokununuz.



Yealink IP Telefonlar (Teams Edition)



Yealink T55A

Giriş seviyesi/ortak alan



5-inç

Android OS



1 USB (Type A)

Opsiyonel (USB dongle ile birlikte)

Opsiyonel (USB dongle ile birlikte)



Yealink T56A

Profesyonel çalışanlar



7-inç

Android OS



1 USB (Type A)

Opsiyonel (USB dongle ile birlikte)

Opsiyonel (USB dongle ile birlikte)



Yealink T58A

Müdür, Üst Yönetici



7-inç

Android OS



2 USB (Type A)



NEDEN YEALINK ?

Microsoft Teams ile uyumlu ekonomik ve kaliteli IP telefonu arayan firmalar için üretilmiştir.

- Yealink HD ses kalitesi
- Yüksek malzeme kalitesi ile üretilmiş yeni nesil ip telefon modelleri
- Yealink cihaz yönetimi platformu ile kolay kurulabilir ve yönetilebilir kullanıcı dostu teknoloji





NEDEN VODANET ?

2000 yılından itibaren iletişim çözümleri alanında sahip olduğumuz deneyim ve bilgi birikimini kullanarak, tüm projelerimize proje öncesi eğitim ve danışmanlık hizmetleri, sistem tasarımı, teknoloji seçimi ve tümleşik sistem çözümleri sunuyoruz.

- Yeni nesil iletişim çözümleri
- 7 gün 24 saat kesintisiz anahtar teslim çözüm
- Türkiye çapında en hızlı ürün temini ve teknik destek hizmetleri
- İletişim çözümleri alanında, dünyadaki en son gelişmeleri sürekli takip ederek müşterilerinin gereksinimlerine en uygun fiyat-performans oranları ile uyarlayan VODANET, verimliliđi maksimum seviyeye çıkarırken iletişim maliyetlerini düşüren çözümleri ile de farklılaşmaktadır.

DETAYLI BILGI VE DEMO İÇİN



0216 340 76 40

Vodanet İletişim Hizmetleri
Altayçeşme Mah. Çam Sok. No:16 Dap Royal Center D Blok Kat:8 Maltepe İstanbul
info@vodanet.com.tr